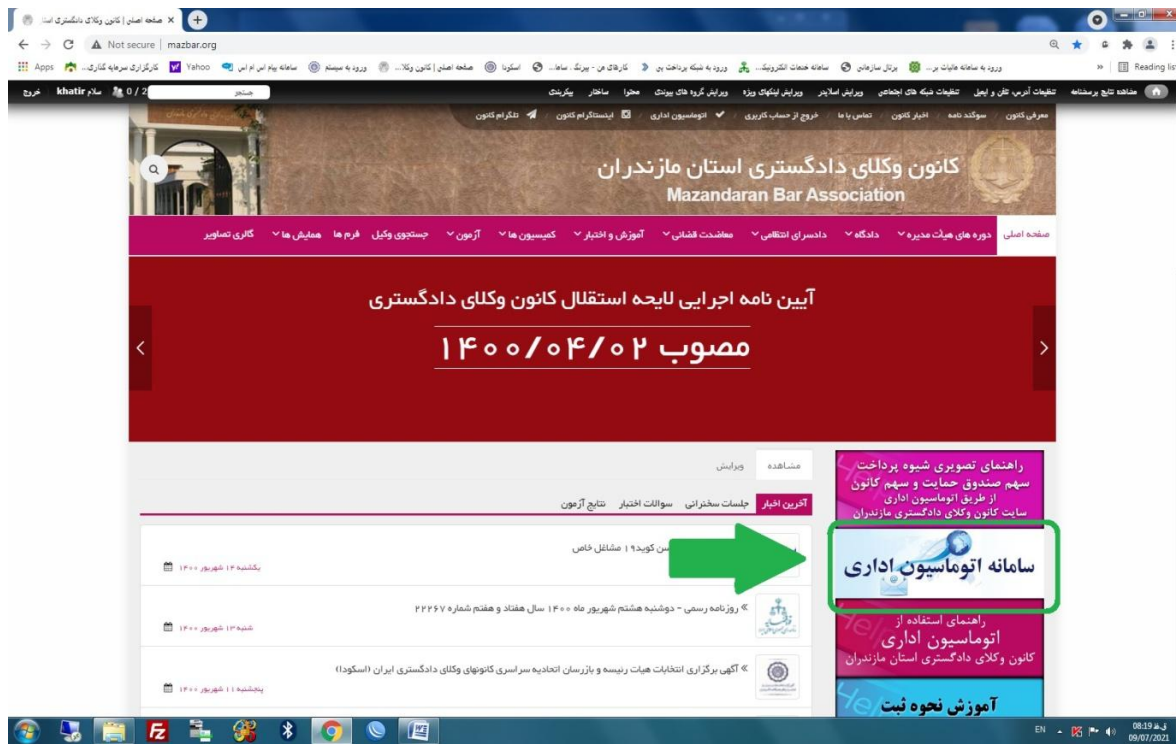


بسمه تعالی

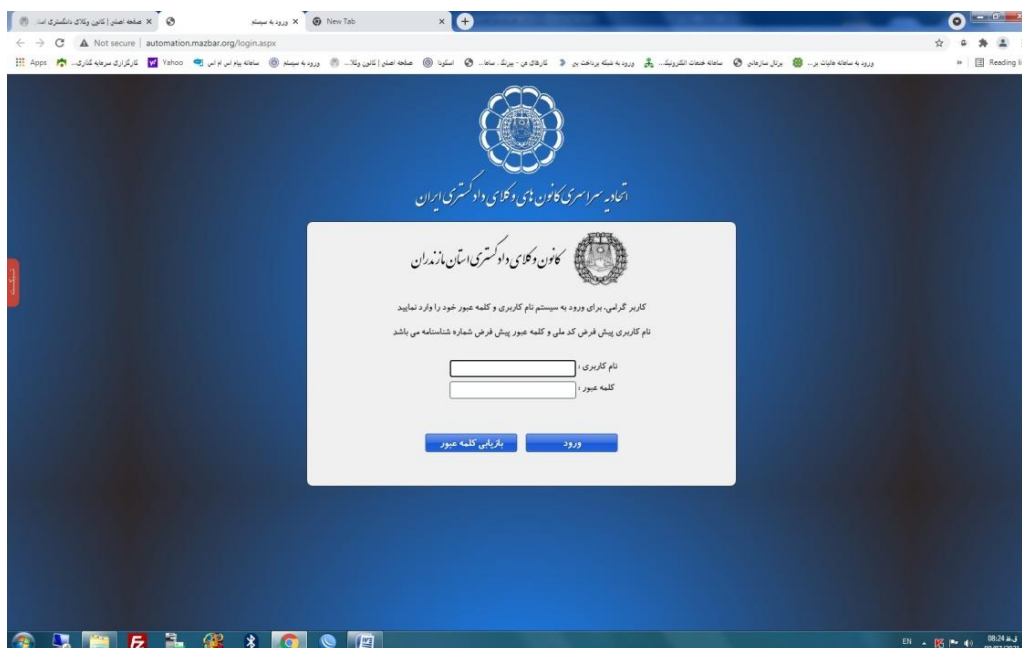
راهنمای تمدید پروانه آنلاین وکلا و کارآموزان کانون وکلای دادگستری مازندران

ابتدا وارد سایت کانون وکلای دادگستری مازندران به نشانی www.mazbar.org شده، سپس بر روی لینک "[سامانه اتوماسیون اداری](#)" از قسمت سمت راست کلیک کنید.

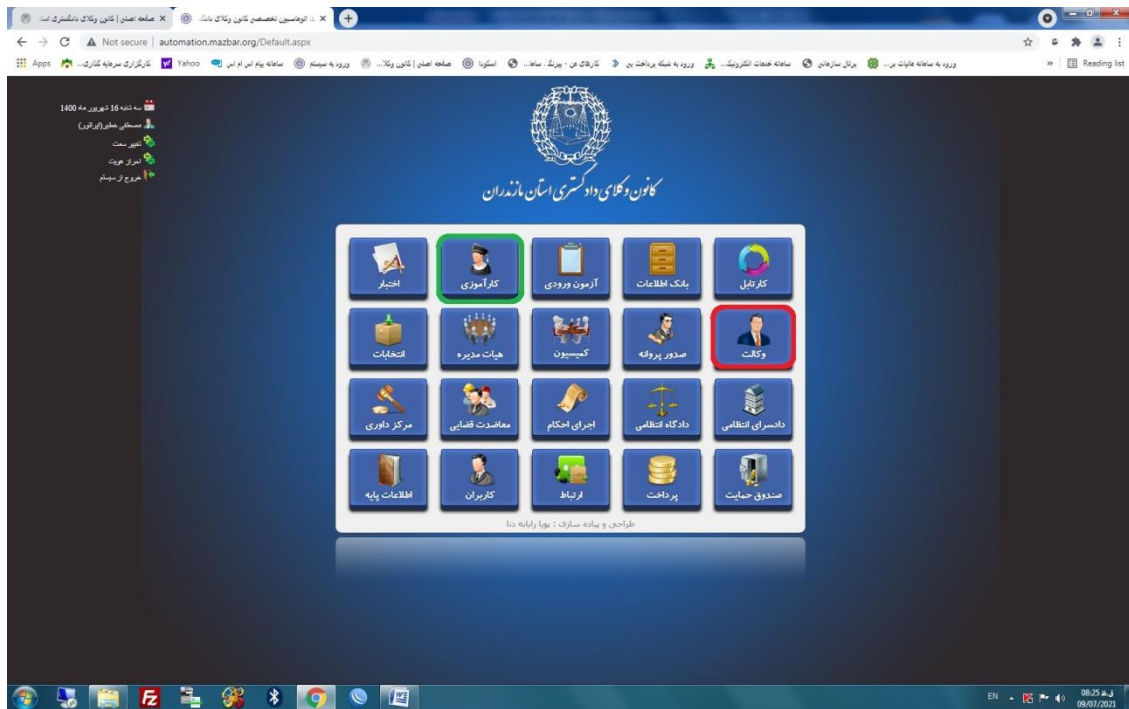


نکته: در هر مرحله از هر دستگاهی، مانند کامپیوتر شخصی، تبلت، موبایل و... استفاده می کنید، لطفا صفحه کلید و یا زبان دستگاه خود را در حالت لاتین قرار دهید.

جهت ورود به سیستم، نام کاربری و کلمه عبور خود را وارد کنید (به [راهنمای ورود به سامانه اتوماسیون کانون](#) مراجعه نمایید.) نام کاربری کد ملی می باشد در صورت فراموشی رمز عبور خود از گزینه بازیابی رمز عبور استفاده نمایید.

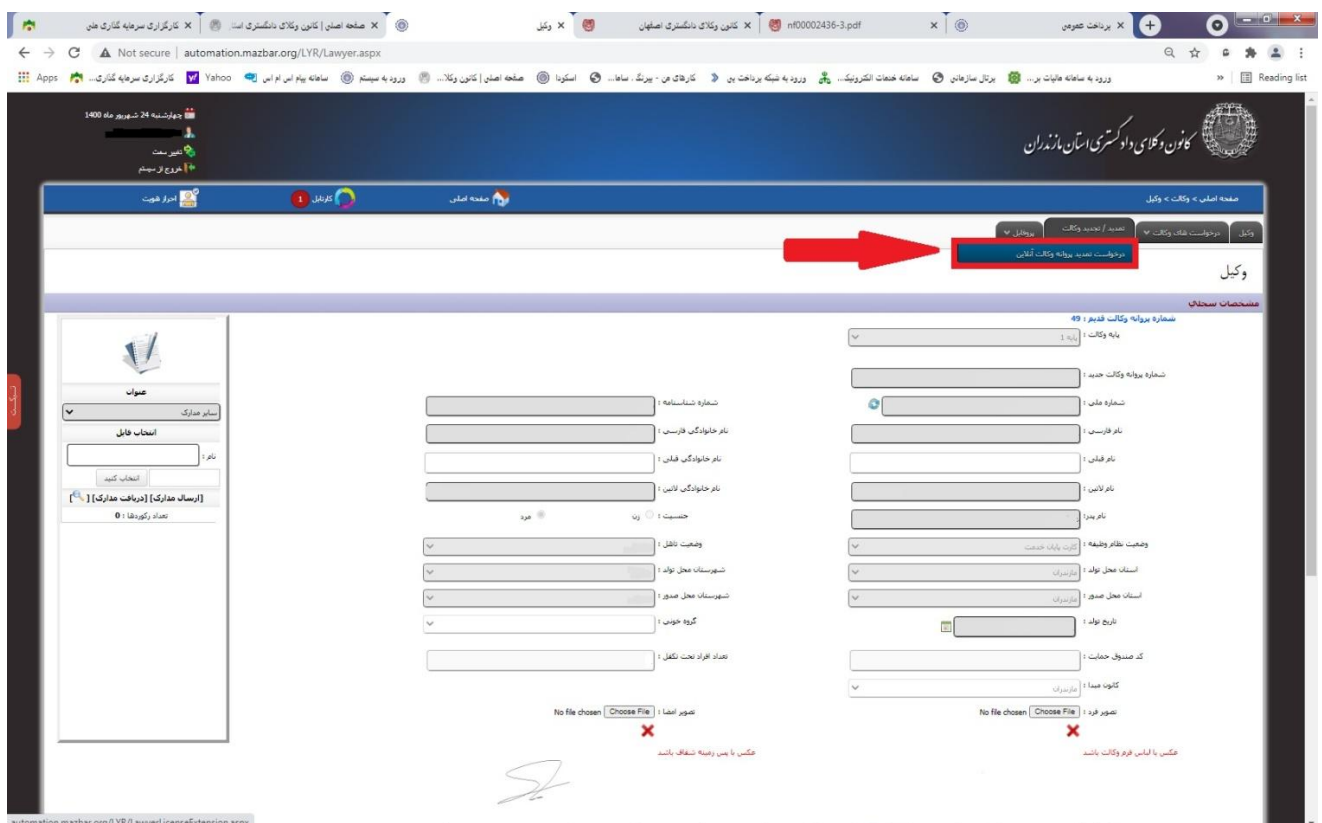


پس از ورود به سامانه، از منوی پیش رو، وارد قسمت **وکالت / کارآموزی** شوید.

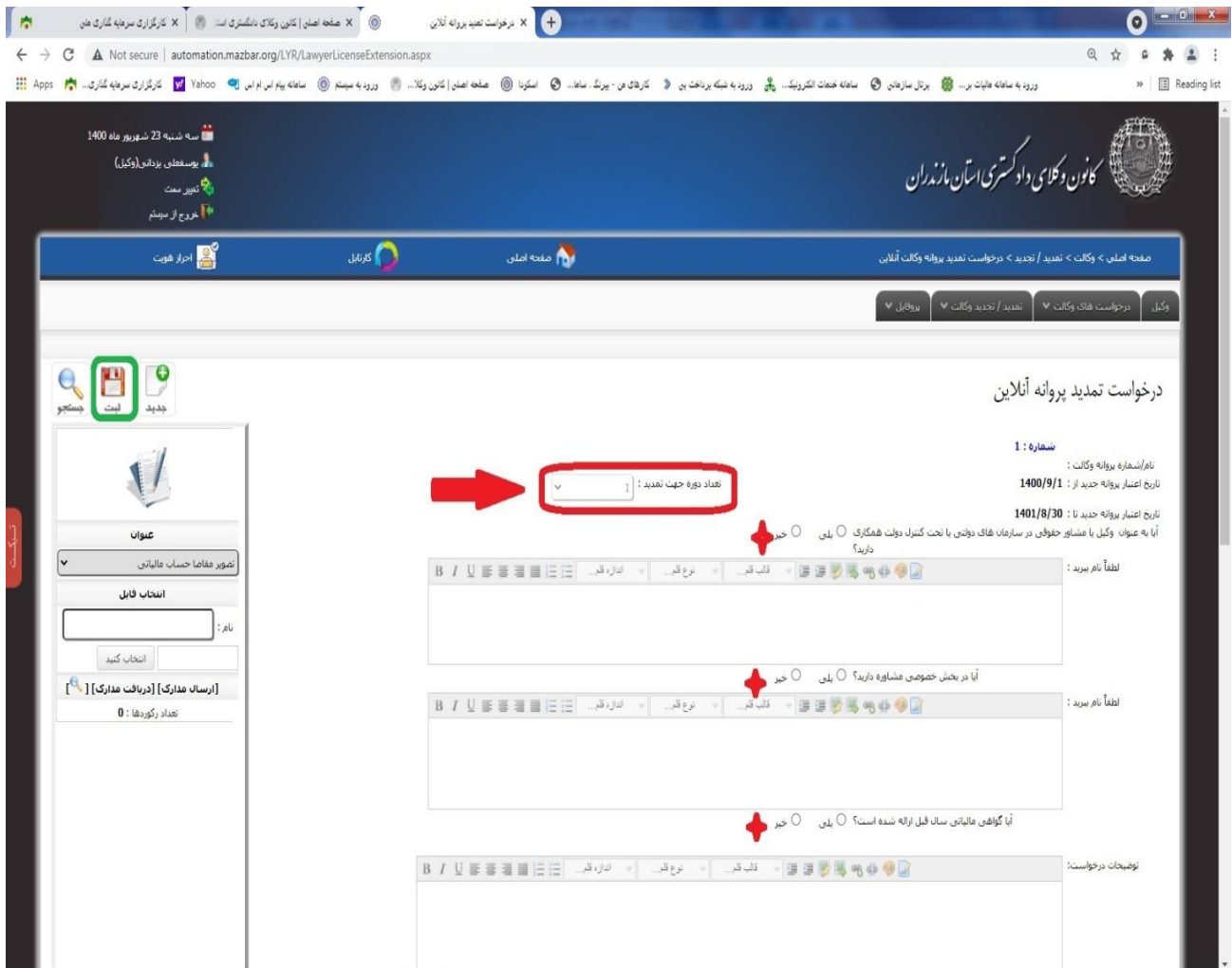


لازم به ذکر است روش تمدید پروانه برای وکلا و کارآموزان یکسان می باشد و فقط عنوان وکیل و کارآموز آن متفاوت است.

بعد از ورود به قسمت وکالت / کارآموزی، در این صفحه، از سربرگ " **تمدید/تجدید وکالت یا کارآموزی** " گزینه " **درخواست تمدید پروانه آنلاین** " را انتخاب کنید.



- در صفحه جدید، مقدار "**تعداد دوره جهت تمدید**" بصورت پیش فرض عدد یک می باشد. چنانچه به هر دلیل در سالهای گذشته اقدام به تمدید نکرده و قصد تمدید بیش از یک دوره را دارید عدد را تغییر دهید. تمدید برای سالهای آینده بیش از یک دوره امکان پذیر نیست.
- به سوالات پرسش شده پاسخ دهید.



۳. سپس بر روی آیکون "**ثبت**" کلیک کنید.

در صورت موفقیت، پیام "**با موفقیت ثبت شد**" برای شما نمایش داده میشود.

اکنون تصویر نامه اخذ شده از اداره مالیات (مفاصا) را به روش زیر بارگذاری کنید.

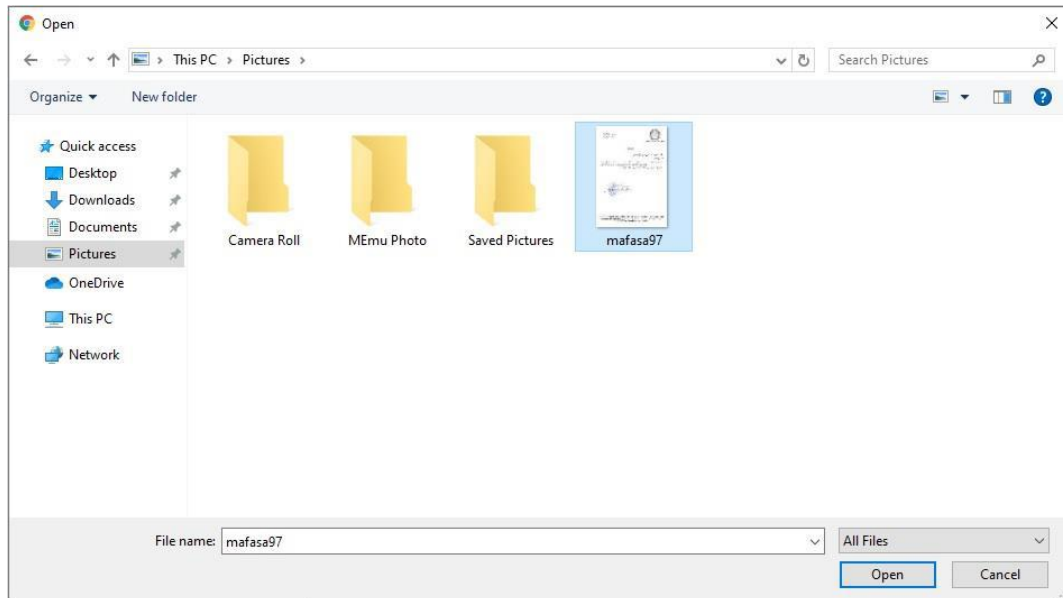
توجه:

- تصویر حتما اسکن شود یا عکس واضح فرستاده شود.
- حجم عکس باید بین 100 تا 500 کیلو بایت باشد.
- اسم عکس ارسالی باید Jpg. مفاصا دارایی (سال جاری مثلا ۹۹) باشد.

۱. ابتدا در قسمت سمت چپ، بر روی گزینه "انتخاب کنید" کلیک کنید.

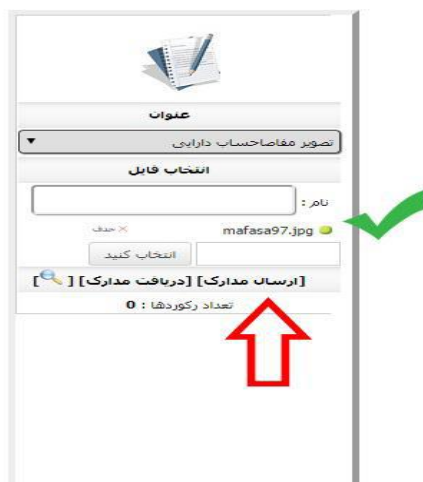


۲. در پنجره جدید باز شده، فایل تصویر نامه مفاصا را انتخاب کنید.



با انتخاب فایل اسم فایل در زیر این قسمت اضافه و کنار آن دایره سبز رنگی قرار می گیرد. به معنی اینکه سایز و اندازه تصویر جهت بارگزاری مناسب است.

۳. پس از بارگزاری کامل تصویر، بر روی گزینه "ارسال مدرک" کلیک کنید. اکنون مدرک خود را در لیست خواهید دید.



۴. در صورت موفق بودن عملیات، فایل مورد نظر به رکوردها اضافه خواهد شد.



۵. سپس بر روی آیکون "ثبت" کلیک کنید.



پس از موفق بودن ثبت، در این صفحه مواردی (پنلهایی) به آن افزوده میشود.

آخرین ویرایش توسط:		تاریخ آخرین ویرایش: 1398/7/29				
در دست اقدام						
همکار محترم حق السهم سالیانه خود را از طریق دفاتر خدمات قضایی پرداخت نمایید، ۲۴ ساعت پس از پرداخت سیستم خود به خود شما را تایید می نماید. <small>تاکنون اطلاعاتی وارد نشده است</small>						
آخرین ویرایش توسط:		تاریخ آخرین ویرایش: 1398/7/29				
در دست اقدام						
همکار محترم جهت تکمیل فرایند تمدید پروانه تصویر مفصاح حساب دارایی خود (ماده ۱۸۶) را از سمت چپ صفحه با گزینه ارسال مدارک در صفحه خود پارگزاری نمایید در صورت عدم تقبی محرک منتظر تایید واحد پیمانید. <small>تاکنون اطلاعاتی وارد نشده است</small>						
آخرین ویرایش توسط:		تاریخ آخرین ویرایش: 1398/7/29				
در دست اقدام						
جهت پرداخت فیش های صندوق حمایت از اینجا به سایت صندوق وکلا و کارگشایان مراجعه نمایید. در صورت پرداخت فیش های قبلی نیازی به اقدام در این پنل نیست و سیستم به صورت خودکار مفصاح حساب شما را تایید خواهد کرد. جهت مشاهده راهنمای پرداخت فیشی های صندوق حمایت اینجا را کلیک نمایید. <small>تاکنون اطلاعاتی وارد نشده است</small>						
آخرین ویرایش توسط:		تاریخ آخرین ویرایش: 1398/7/30				
مورد مانع						
ردیف	عنوان	مبلغ	شماره تراکنش	شماره ارجاع	تاریخ پرداخت	وضعیت پرداخت
1	حق صورتی	6,000,000	-	-	-	پرداخت نشده
آخرین ویرایش توسط:		تاریخ آخرین ویرایش: 1398/7/29		مورد مانع است		



راهنمای پرداخت

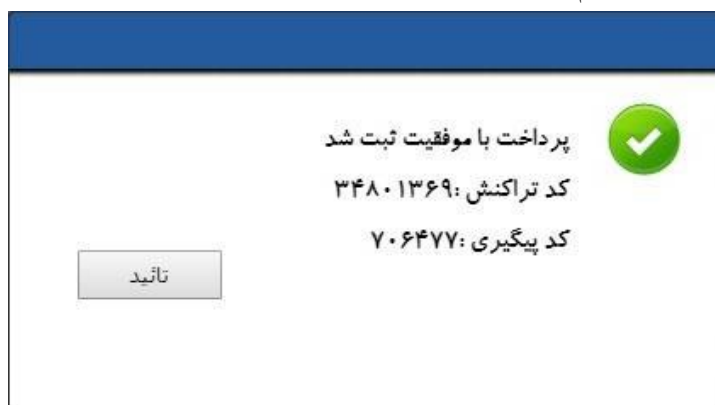
در پنل مربوط به امور مالی، موارد درخواست شده را با کلیک بر روی آیکون "پرداخت آنلاین" شروع به پرداخت کنید.

ردیف	عنوان	مبلغ	شماره تراکنش	شماره ارجاع	تاریخ پرداخت	وضعیت پرداخت
1	حق عضویت	6,500,000	-	-	-	پرداخت نشده
2	35 درصد	1,012	-	-	-	پرداخت نشده

در صفحه جدید بر روی آیکون "Pay.ir" کلیک کنید.

اکنون به درگاه پرداخت بانکی متصل شوید. پس از درج نمودن اطلاعات حساب، پرداخت خود را کامل کنید.

پس از موفق بودن عملیات پرداخت، پیام زیر به شما نمایش داده میشود.



بعد از موفقیت در پرداخت، مشاهده میکنید که وضعیت پرداخت به حالت "پرداخت شده" تغییر پیدا میکند.

صندوق حمایت						
در دست اقدام						
جهت پرداخت فیش های صندوق حمایت از اینجا به سایت صندوق وکلا و کارگشایان مراجعه نمایید. در صورت پرداخت فیش های قبلی نیازی به اقدام در این پنل نیست و سیستم به صورت خودکار مفاصا حساب شما را تایید خواهد کرد. جهت مشاهده راهنمای پرداخت فیش های صندوق حمایت اینجا را کلیک نمایید. <small>تاکنون اطلاعاتی وارد نشده است</small>						
آخرین ویرایش توسط: مهرجان خسروی تاریخ آخرین ویرایش: 1398/7/30						
امور مالی						
در دست اقدام						
ردیف	عنوان	مبلغ	شماره تراکنش	شماره ارجاع	تاریخ پرداخت	وضعیت پرداخت
1	حق عضویت	6,500,000	-	-	-	پرداخت آنلاین
2	35 درصد	1,012	34801369	706477	1398/7/30 ساعت 16:11	پرداخت شده
آخرین ویرایش توسط: مهرجان خسروی تاریخ آخرین ویرایش: 1398/7/30						
مورد تایید است						
مورد تایید نیست						

فناوری اطلاعات و اتوماسیون اداری کانون وکلای دادگستری استان مازندران